

## Notat om IDAN analysens resultater, der vedrører OKICs ansøgning om udbygning

Analysen viser, at både voksne og børn overvejende dyrker idræt inden for 15 minutters transporttid. Derfor har hallerne også en rolle i lokalmiljøet. Der er faktisk en tendens til at faciliteter der benyttes af få borgere, har en høj udnyttelsesgrad med mange benyttede timer og mange brugere per time. (an, s, 14)

Analysen konkluderer, at Varde Kommune har mange faciliteter, herunder idrætshaller, per indbygger. Modsat har Varde få faciliteter per KM<sup>2</sup>, grundet kommunens arealmæssige størrelse.

Brugen af idrætshallerne er registreret i tidsrummet 08-22 mandag til fredag i to udvalgte uger. Den overordnede konklusion er at det er tilstrækkelig halkapacitet. Dette underbygges også af en gennemgang af årsbookinger.

**Tabel 47: Der er fri kapacitet i almindelige idrætshaller og minihaller i kommunen.**

(Pct.)	Almindelig idrætshal			Minihal		
	Benyttet	Booking	Ikke benyttet bookingtider (procentpoint)	Benyttet	Booking	Ikke benyttet bookingtider (procentpoint)
Kl. 8-16	35	56	19	20	26	6
Kl. 16-22	55	79	24	57	70	13
Kl. 17-20	62	86	24	71	84	13
Kl. 8-22	44	68	21	34	49	15

Kilde: Kapacitetsanalysen (2015).

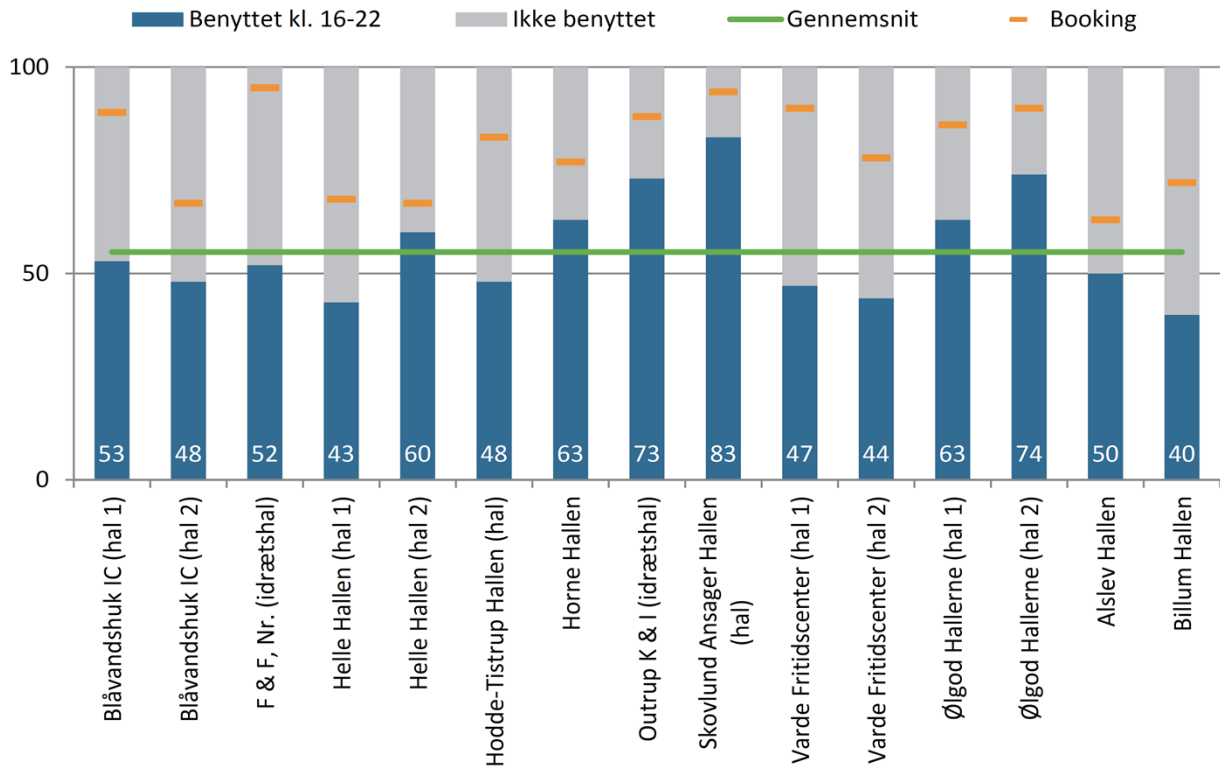
De 13 idrætshaller står tomme i 66% af tiden i de to uger, der er registreret. De har været booket i 68% af tiden. I perioden 16-22, hvor foreningerne er mest aktive, ligger fremmøde procenten på 80% af den bookede tid. Se figur 43-44

Minihaller er generelt mindre efterspurgt end normale haller. Hallerne er booket 49% af tiden, men reelt kun i brug 34% af tiden. Generelt bruges minihallerne primært som supplement til de store haller i primetime (17-20). Se figur 45-47.

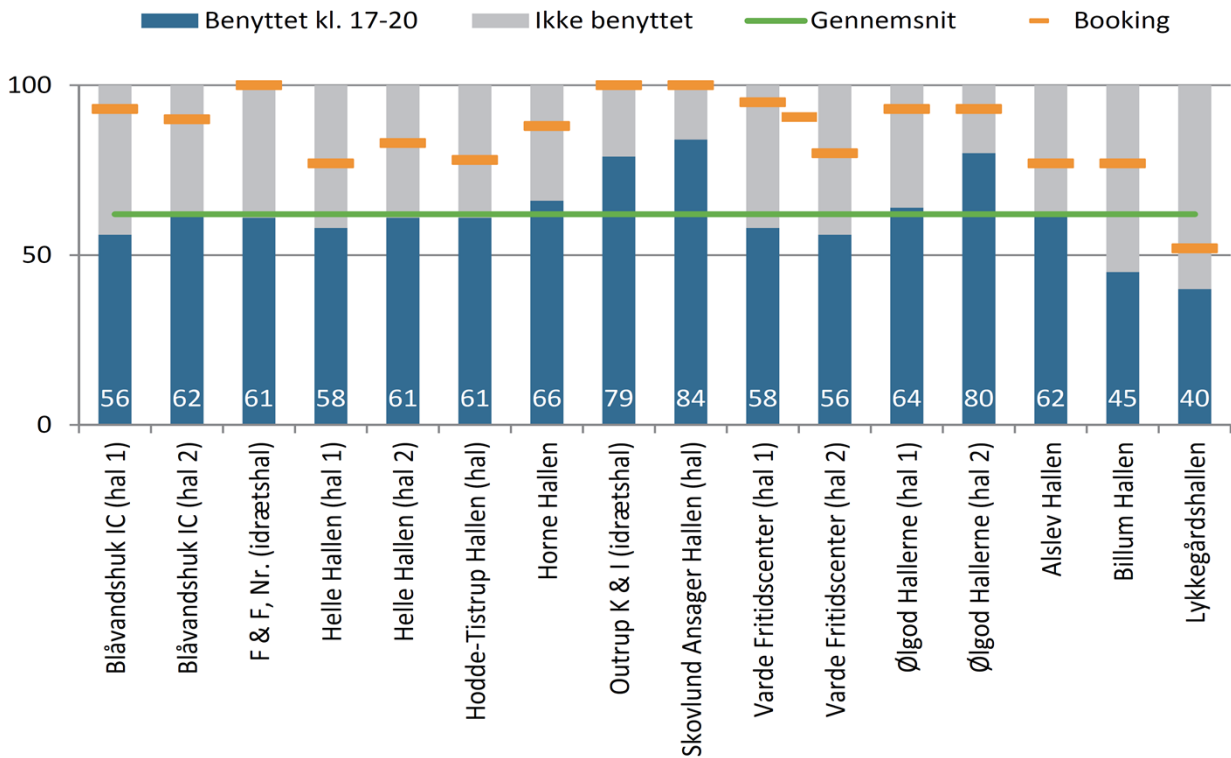
Faciliteter med flere haller har generelt en lavere belægningsgrad. Både færre brugere per time og færre aktivitetstimer per hal/minihal

Outrup Kultur & Idrætscenter	Aktiviteter	Antal deltagere
Hal	47	1.028
Minihal	38	839

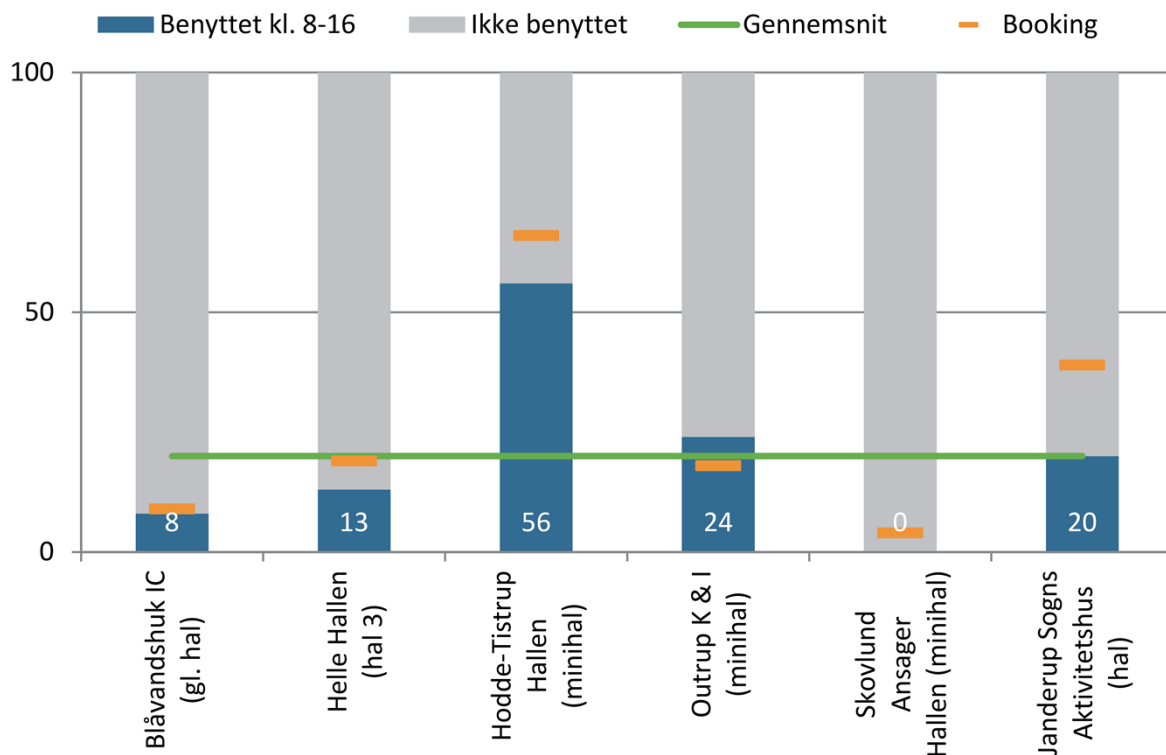
Figur 43: De fleste haller ligger tæt på gennemsnitsbrugen.



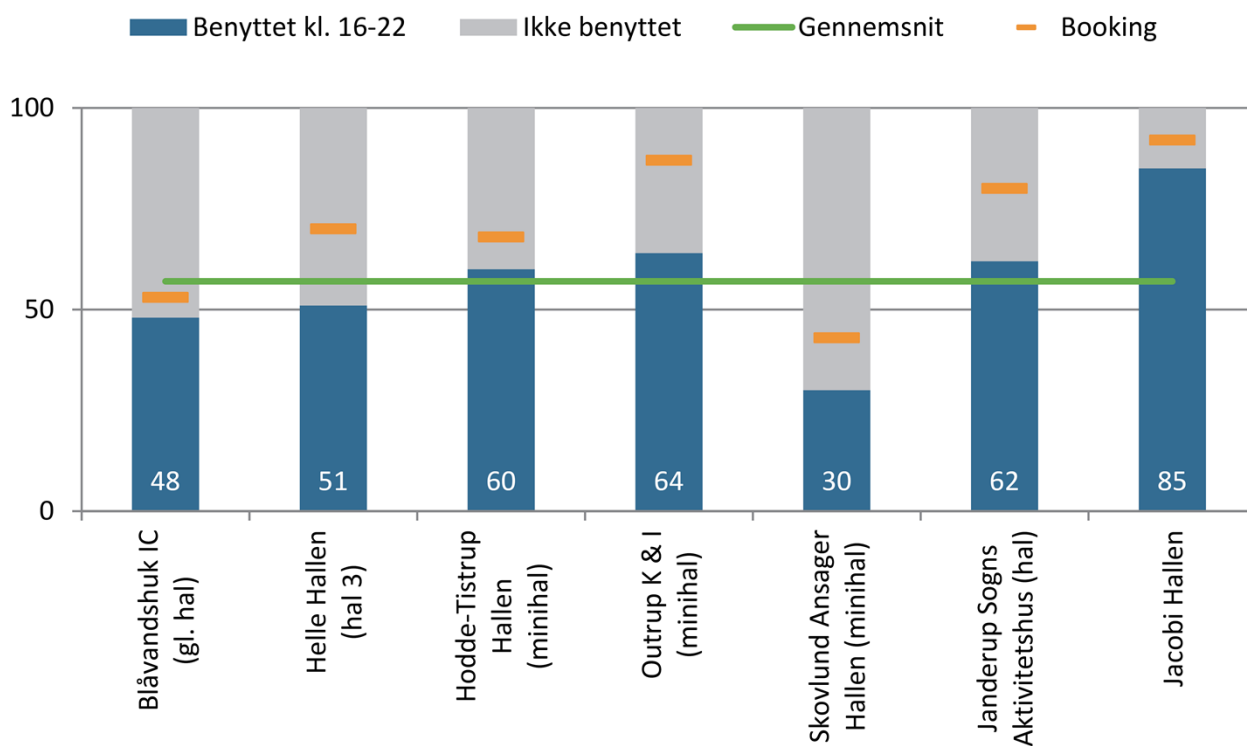
Figur 44: To ud af tre timer er i brug til aktivitet i prime time.



Figur 45: Få minihaller er i brug i dagtimerne.



Figur 46: Mere end hver anden time i minihallerne er benyttet til aktivitet.



Figur 47: I prime time er benyttelsen af minihallerne høj.

